

## Wie bewerbe ich mich für das Orientierungsjahr für Geflüchtete? Schritt 1: Kostenfreies Prüfverfahren

Die Bewerbung für das Orientierungsjahr für Geflüchtete erfolgt online über uni-assist e.V. Die Bewerbung über uni-assist e.V. ist für Geflüchtete kostenlos. Hierfür muss ein „Antrag auf Kostenbefreiung“ gestellt werden. Im Folgenden finden Sie eine Anleitung, wie Sie diesen Antrag stellen können.

Hinweis:

Rote Rahmen verweisen auf eine Verlinkung, der gefolgt werden soll / kann. Dort also KLICKEN!!!

### 1. Das Portal für Kostenbefreiung finden

[www.uni-assist.de](http://www.uni-assist.de)

Hier finden Sie unter dem Punkt „Infos für Geflüchtete“ alle Informationen über eine kostenfreie Bewerbung über uni-assist e.V.

The screenshot shows the uni-assist website interface. At the top, there are language selection icons (German, English) and a link to 'Impressum'. The main header reads 'Herzlich willkommen bei uni-assist, der Arbeits- und Servicestelle für Internationale Studienbewerbungen'. Below this, there is a grid of service categories:

- BEWERBEN**: Bachelor-Studium, Master-Studium, Bewerbungsunterlagen, Beglaubigungen, Nochmals bewerben
- WISSENSWERTES**: Studienvorbereitung, Länder-Tipps, Spezielle Abschlüsse, Downloads, FAQ, Aktuelles
- ONLINE-PORTAL**: FAQ Online-Bewerbung, Spezielle Verfahren, VPD-Verfahren, DoSV-Verfahren, Schritt für Schritt bewerben, Vorprüfung im Detail
- KOSTEN UND ZAHLUNG**: Bearbeitungskosten, Zahlungsoptionen, Bankverbindung, Kostenübernahme, Rückerstattung
- HOCHSCHULEN**: Hochschulen, Hochschulen (Master), Fristen, Portal für Hochschulen
- UNI-ASSIST**: Verein und Satzung, AGB, Datenschutz, Kontakt, Presse und Ausschreibungen, Stellenangebote
- INFOS FÜR GEFLÜCHTETE** (highlighted with a red box and arrow): Kostenfreies Prüfverfahren, Voraussetzungen, Portal für Kostenbefreiung, Die Studienbewerbung, Hilfreiche Links, Infos für Hochschulen

Auf der Seite „Infos für Geflüchtete“ finden Sie Informationen über die kostenlose Bewerbung (Kostenfreies Prüfverfahren für Geflüchtete) über uni-assist e.V. Sie können Information auch in Englisch oder Arabisch erhalten. Folgen Sie dem Link in Schritt 1, um die Kostenbefreiung zu beantragen.

The screenshot shows the website header with the German flag and a highlighted link for Arabic. The main heading is "DAS KOSTENFREIE PRÜFVERFAHREN FÜR GEFLÜCHTETE". Below it, there is a navigation button for "Informationen auf Arabisch". The main text welcomes refugees and explains the cost-free exam process. A list of steps is provided, with the first step highlighted in red. A checklist and information cards are also present, with an orange box highlighting a link to more information.

**DAS KOSTENFREIE PRÜFVERFAHREN FÜR GEFLÜCHTETE**

Willkommen in Deutschland!

**Informationen auf Arabisch**

**Sie interessieren sich für ein Studium an einer deutschen Hochschule?**

Dann sind Sie hier richtig! Für viele Hochschulen prüft uni-assist, ob Ihre internationalen Zeugnisse zum Studium in Deutschland berechtigen.

Der DAAD finanziert für geflüchtete Menschen eine kostenfreie Prüfung bei uni-assist. Sie können die Kostenbefreiung bei uni-assist beantragen und sich dann an bis zu drei uni-assist-Hochschulen kostenlos bewerben.

Wir prüfen und begutachten Ihre Unterlagen und Zeugnisse. Im nächsten Schritt informieren wir Sie über das Prüfergebnis und stellen den Hochschulen Informationen zu Ihren Unterlagen zur Verfügung. Die Hochschulen nutzen das Prüfergebnis von uni-assist für die Entscheidung, ob Sie einen Studienplatz erhalten.

Das kostenlose Verfahren für geflüchtete Menschen bietet einen weiteren Vorteil: Sie erhalten von uni-assist eine "HZB-Bescheinigung", die Informationen zu Ihrem Bildungshintergrund und dem Zugang zum deutschen Hochschulsystem enthält. Diese Bescheinigung können Sie auch anderen Hochschulen vorlegen. „HZB“ bedeutet Hochschulzugangsberechtigung, also ob Sie mit Ihren Zeugnissen in Deutschland studieren dürfen. Die HZB-Bescheinigung enthält Angaben zur Art des Hochschulzugangs, zum deutschen Notenäquivalent und zu den vorgelegten Zeugnissen. Also alle Angaben, auf deren Grundlage eine Bewertung der Hochschulzugangsberechtigung (HZB) vorgenommen wurde.

Bitte beachten Sie: Ab dem 15. Mai 2017 erstellen wir die HZB-Bescheinigung vorerst nur noch auf Nachfrage. Wenn Sie eine HZB-Bescheinigung erhalten möchten, informieren Sie uns bitte über das Kontaktformular.

**In drei Schritten kostenfrei über uni-assist bewerben**

1. Sie stellen online einen Antrag auf Kostenbefreiung für geflüchtete Menschen im [Portal für Kostenbefreiung](#).
2. Wir prüfen den Antrag und schicken Ihnen anschließend eine Bestätigung per E-Mail mit Ihrer uni-assist Bewerber-Nummer.
3. Jetzt können Sie sich an bis zu drei Hochschulen pro Semester kostenfrei über das uni-assist Online-Portal bewerben.

**Checkliste und Infokarten**

1. Infokarte: Schritt für Schritt über uni-assist bewerben
2. Infokarte: Portal für Kostenbefreiung
3. Infokarte: Checkliste
4. Infokarte: HZB-Bescheinigung

Hier finden Sie gute Übersichten dazu, wie Sie sich als Geflüchteter kostenfrei über uni-assist e.V. bewerben.

[Informationen zu den Voraussetzungen für eine kostenlose Prüfung Ihrer Unterlagen.](#)

Weitere Informationen zur Prüfung Ihrer Unterlagen bei uni-assist finden Sie unter [Schritt für Schritt](#).

## 2. Online-Zugang zum Portal für Kostenbefreiung anlegen (Registrieren)

Sie befinden sich nun im Portal für Kostenbefreiung. Diese Seite können Sie auch auf Ihrem Handy oder Tablet öffnen.

Bitte registrieren Sie sich hier zunächst, um einen Zugang für das Portal für Kostenbefreiung zu erhalten.

### Portal für Kostenbefreiung

Willkommen im Portal für Kostenbefreiung für geflüchtete Menschen!

Sie leben in Deutschland und möchten eine Bewerbung an einer Hochschule über uni-assist einreichen? In diesem Portal können Sie beantragen, dass Ihre Bewerbung kostenlos bearbeitet wird.

In 3 Schritten kostenlos über uni-assist bewerben:

1. Registrieren Sie sich hier im **Portal für Kostenbefreiung** und senden Sie Ihren Antrag online ab. Sie benötigen nur Fotos oder Scans von Ihren Dokumenten.
2. uni-assist prüft den Antrag und schickt Ihnen anschließend eine Bestätigung per E-Mail mit Ihrer uni-assist Bewerber-Nummer.
3. Jetzt können Sie sich an bis zu drei Hochschulen pro Semester kostenlos über das **uni-assist Online-Portal** bewerben.

### Gültigkeit der Kostenbefreiung

Die Kostenbefreiung wird einmalig bewilligt und ist bis Ende 2019 gültig. Bitte informieren Sie uns über das **uni-assist Kontaktformular**, wenn sich Ihr Aufenthaltsstatus ändert und Sie sich erneut kostenlos an einer uni-assist Hochschule bewerben möchten.

**Anmelden** falls Sie schon einen Account bei uns haben.

**Registrieren** um einen neuen Account zu erstellen.

Bitte tragen Sie hier Ihre persönlichen Daten ein, um sich im Portal für Kostenbefreiung zu registrieren.

Sie geben bitte eine E-Mailadresse an, auf der Sie selbst E-Mails empfangen können. Diese ist besonders **WICHTIG!!!** Sie erhalten im Anschluss an die Registrierung eine E-Mail vom Portal für Kostenbefreiung. In dieser E-Mail bestätigen Sie Ihre Registrierung über einen Link.

**Registrieren**

Neuer Account

Benutzername\*  
DonaldDuck

Passwort\*  
\*\*\*\*\*

Muss mindestens 8 Zeichen haben

Angaben zur Person

Anrede\*  
Frau

Nachname\*  
Duck

Vorname\*  
Donald

Geburtsdatum\*  
1 Januar 1996

Geburtsort\*  
Entenhausen

Staatsangehörigkeit\*  
Ausland-Inseln

Email-Adresse\*  
dduck@entenmail.com

uni-assist Informationen

Bewerber-Nummer (falls vorhanden)

Die uni-assist Bewerber-Nummer ist eine 7-stellige Zahl (0-9). Die erste Ziffer darf nicht 0 sein.

Ich bin damit einverstanden, dass uni-assist und der DAAD (Deutscher Akademischer Austauschdienst) per Email mit mir in Kontakt bleiben und mich in regelmäßigen Abständen über meine Bildungswünsche in Deutschland befragen und mich informieren dürfen.

Ich habe die Datenschutzbestimmungen gelesen und stimme ihnen zu.

**REGISTRIERUNG ABSENDEN**

Mit dem Benutzernamen und dem Passwort erhalten Sie jederzeit Zugang zum Portal für Kostenbefreiung, um Ihren Antrag zu ändern oder zu ergänzen. Zur Sicherheit sollten Sie sich Benutzernamen und Passwort aufschreiben

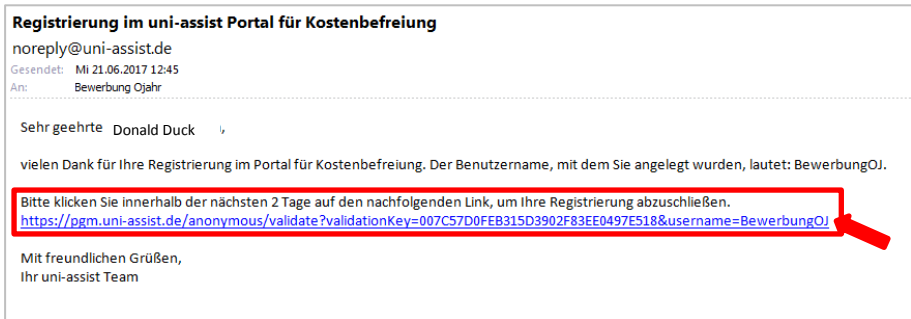
Bitte tragen Sie hier Ihren Namen sowie Ihr Geburtsdatum und Ihren Geburtsort ein. Wählen Sie bitte zudem Ihre Staatsangehörigkeit aus.

**WICHTIG!!!** Hier tragen Sie Ihre E-Mailadresse an.

Falls Sie sich schon einen Zugang für das Portal von uni-assist e.V. haben, tragen Sie hier bitte Ihre Bewerbernummer ein, damit Sie für künftige Anträge von den Kosten befreit sind.

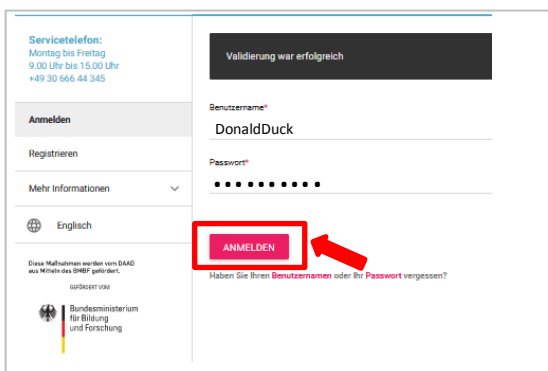
### 3. Registrierung bestätigen

Dies ist die E-Mailnachricht, welche Sie nach Ihrer Registrierung vom Portal für Kostenbefreiung erhalten. Klicken Sie bitte innerhalb von 2 Tagen auf den angegebenen Link, um Ihre Registrierung zu bestätigen.

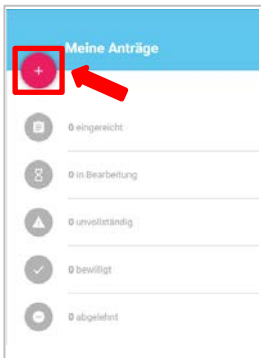


### 4. Anmeldung im Portal für Kostenbefreiung

Geben Sie hier nun Benutzernamen und das Passwort ein, die Sie bei der Registrierung festgelegt und aufgeschrieben haben.



## 5. Kostenbefreiung beantragen



Hier erhalten Sie einen Überblick über die von Ihnen gestellten Anträge. Hier können Sie einen neuen Antrag auf Kostenbefreiung stellen. Sie können auch fehlende Unterlagen zu einem unvollständigen Antrag ergänzen.

Das kostenlose Prüfverfahren kann nur von Geflüchteten genutzt werden. Sie müssen deshalb belegen, dass Sie Geflüchtete(r) sind. Hier geben Sie deshalb bitte an, seit wann Sie in Deutschland sind. Durch Klicken auf die „kleine Wolke“ können Sie dann auch Ihr Aufnahmsdokument als Nachweis über Ihren Status als Flüchtling hochladen. Dies geht mit dem Handy besonders einfach, da Sie einfach ein Foto mit dem Handy machen können.


### Kostenbefreiung beantragen

**Beleg des Flüchtlingsstatus**



Ich bin in Deutschland seit



Bitte laden Sie ein Dokument hoch, welches Ihren Flüchtlingsstatus belegt (entweder ein Foto, Scan oder PDF/Acrobat Datei. Microsoft Office Dateien werden nicht akzeptiert).

Flüchtlingsausweis, Aufenthaltsgestattung, Duldung, Aufenthaltserlaubnis\*



**Beispiele:**

Die zweite Voraussetzung für die Teilnahme am kostenlosen Prüfverfahren ist ein ernsthaftes Interesse an einem Studium in Deutschland. Dieses ernsthafte Interesse können Sie auf zwei verschiedenen Arten nachweisen. Eine Möglichkeit ist der TestAS (Option 1), die andere Möglichkeit eine Bescheinigung der Universität (Option 2).

**Option 1: Nachweis eines anerkannten Prüfverfahrens (TestAS)**



Ich habe einen TestAS absolviert am

1      Januar      2017

Meine TestAS-Teilnehmernummer ist


Bitte das TestAS - Zertifikat hochladen (entweder ein Foto, Scan oder PDF/Acrobat Datei. Microsoft Office Dateien werden nicht akzeptiert).

TestAS - Zertifikat

Der TestAS ist ein Test über die Fähigkeit, in Deutschland studieren zu können. Weitere Informationen zum TestAS finden Sie auf [www.testas.de](http://www.testas.de). Dort erfahren Sie auch, wo Sie den Test ablegen können.



Certificate TestAS




**Option 2: Nachweis einer Prüfung an einer Hochschule**


Anstatt eines bestandenen TestAS kann ich eine Prüfung/Beratung an einer Universität nachweisen (entweder ein Foto, Scan oder PDF/Acrobat Datei. Microsoft Office Dateien werden nicht akzeptiert).

Bescheinigung der Universität

Ein Bescheinigung der Hochschule („Beratungsschein“) erhalten Sie in den Informationsveranstaltungen zum Orientierungsjahr. Die Termine und die Möglichkeit zur Anmeldung für diese Veranstaltungen finden Sie unter [www.uol.de/orientierungsjahr](http://www.uol.de/orientierungsjahr).



**ANTRAG ABSENDEN** 

## **6. Bestätigung über die Kostenbefreiung**

Innerhalb von maximal 2 Tagen erhalten Sie eine Bestätigung von [uni-assist e.V.](mailto:uni-assist.de) per E-Mail, dass Sie am kostenlosen Prüfverfahren teilnehmen.

Sobald Sie diese E-Mail erhalten haben, können Sie mit dem Schritt 2: Bewerbung über [uni-assist e.V.](mailto:uni-assist.de) fortfahren.

### **Ihr Antrag auf Kostenbefreiung, Your application for cost exemption for refugees**

noreply@uni-assist.de

Gesendet: Mi 21.06.2017 12:45

An: Bewerbung OJahr

---

Berlin, den 12.6.2017

**Ihr Antrag auf Kostenbefreiung - Bewerber-Nummer 1732904**

Sehr geehrter Donald Duck

vielen Dank für Ihren Antrag auf Kostenbefreiung vom 22.11.2016.

Sie können sich ab sofort für insgesamt drei Hochschulen pro Semester kostenlos bewerben. Jede weitere Bewerbung in diesem Semester kostet 15 Euro.

Mit freundlichen Grüßen  
Esther Ery

Arbeits- und Servicestelle für internationale Studienbewerbungen uni-assist e. V.

**Herzlichen Glückwunsch! Sie können sich nun kostenfrei für das „Orientierungsjahr für Geflüchtete“ an der Universität Oldenburg bewerben.**

**Nutzen Sie hierzu die Anleitung „Schritt 2: Bewerben über uni-assist e.V.“**