

Wie bewerbe ich mich für das Orientierungsjahr für Geflüchtete? Schritt 1: Kostenfreies Prüfverfahren

Die Bewerbung für das Orientierungsjahr für Geflüchtete erfolgt online über uni-assist e.V. Die Bewerbung über uni-assist e.V. ist für Geflüchtete kostenlos. Hierfür muss ein „Antrag auf Kostenbefreiung“ gestellt werden. Im Folgenden finden Sie eine Anleitung, wie Sie diesen Antrag stellen können.

Hinweis:

Rote Rahmen verweisen auf eine Verlinkung, der gefolgt werden soll / kann. Dort also KLICKEN!!!

1. Online-Zugang zum Portal für Kostenbefreiung anlegen (Registrieren)

Sie finden da Portal für Kostenbefreiung unter

<https://pgm.uni-assist.de>

Diese Seite können Sie auch auf Ihrem Handy oder Tablet öffnen.

Bitte registrieren Sie sich hier zunächst, um einen Zugang für das Portal für Kostenbefreiung zu erhalten.

Portal für Kostenbefreiung

Willkommen im Portal für Kostenbefreiung für geflüchtete Menschen!

Sie leben in Deutschland und möchten eine Bewerbung an einer Hochschule über uni-assist einreichen? In diesem Portal können Sie beantragen, dass Ihre Bewerbung kostenlos bearbeitet wird.

In 3 Schritten kostenlos über uni-assist bewerben:

1. Registrieren Sie sich hier im **Portal für Kostenbefreiung** und senden Sie Ihren Antrag online ab. Sie benötigen nur Fotos oder Scans von Ihren Dokumenten.
2. uni-assist prüft den Antrag und schickt Ihnen anschließend eine Bestätigung per E-Mail mit Ihrer uni-assist Bewerber-Nummer.
3. Jetzt können Sie sich an bis zu drei Hochschulen pro Semester kostenlos über das **uni-assist Online-Portal** bewerben.

Gültigkeit der Kostenbefreiung

Die Kostenbefreiung wird einmalig bewilligt und ist bis Ende 2019 gültig. Bitte informieren Sie uns über das **uni-assist Kontaktformular**, wenn sich Ihr Aufenthaltsstatus ändert und Sie sich erneut kostenlos an einer uni-assist Hochschule bewerben möchten.

Anmelden falls Sie schon einen Account bei uns haben.

Registrieren um einen neuen Account zu erstellen.

Bitte tragen Sie hier Ihre persönlichen Daten ein, um sich im Portal für Kostenbefreiung zu registrieren.

Bitte geben Sie eine E-Mailadresse an, auf der Sie selbst E-Mails empfangen können. Diese ist besonders **WICHTIG!!!** Sie erhalten im Anschluss an die Registrierung eine E-Mail vom Portal für Kostenbefreiung. In dieser E-Mail bestätigen Sie Ihre Registrierung über einen Link.

Registrieren

Neuer Account

Benutzername*
DonaldDuck

Passwort*
••••••••

Muss mindestens 8 Zeichen haben

Angaben zur Person

Anrede*
Frau

Nachname*
Duck

Vorname*
Donald

Geburtsdatum*
1 Januar 1996

Geburtsort*
Entenhausen

Staatsangehörigkeit*
Abland-Inseln

Email-Adresse*
dduck@entenmail.com

uni-assist Informationen

Bewerber-Nummer (falls vorhanden)

Die uni-assist Bewerber-Nummer ist eine 7-stellige Zahl (0-9). Die erste Ziffer darf nicht 0 sein.

Ich bin damit einverstanden, dass uni-assist und der DAAD (Deutscher Akademischer Austauschdienst) per Email mit mir in Kontakt bleiben und mich in regelmäßigen Abständen über meine Bildungsmöglichkeiten in Deutschland informieren und mich unterstützen dürfen.

Ich habe die **Datenschutzbestimmungen** gelesen und stimme ihnen zu.

REGISTRIERUNG ABSENDEN

Mit dem Benutzernamen und dem Passwort erhalten Sie jederzeit Zugang zum Portal für Kostenbefreiung, um Ihren Antrag zu ändern oder zu ergänzen. Zur Sicherheit sollten Sie sich Benutzernamen und Passwort aufschreiben

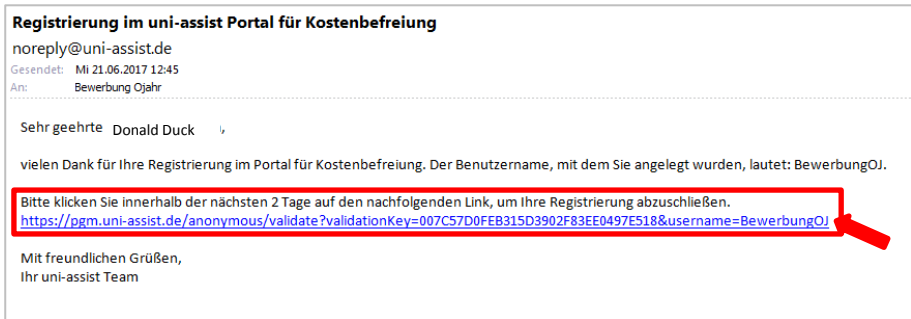
Bitte tragen Sie hier Ihren Namen sowie Ihr Geburtsdatum und Ihren Geburtsort ein. Wählen Sie bitte zudem Ihre Staatsangehörigkeit aus.

WICHTIG!!! Hier tragen Sie Ihre E-Mailadresse an.

Falls Sie sich schon einen Zugang für das Portal von uni-assist e.V. haben, tragen Sie hier bitte Ihre Bewerbernummer ein, damit Sie für künftige Anträge von den Kosten befreit sind.

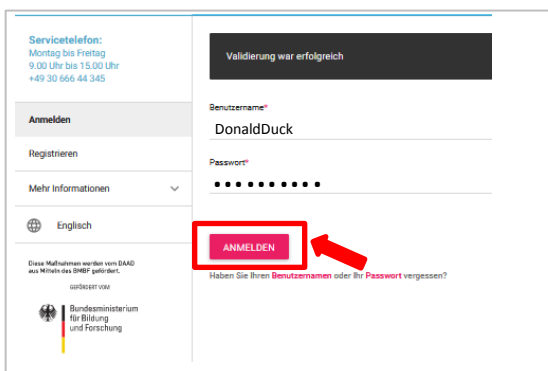
3. Registrierung bestätigen

Dies ist die E-Mailnachricht, welche Sie nach Ihrer Registrierung vom Portal für Kostenbefreiung erhalten. Klicken Sie bitte innerhalb von 2 Tagen auf den angegebenen Link, um Ihre Registrierung zu bestätigen.

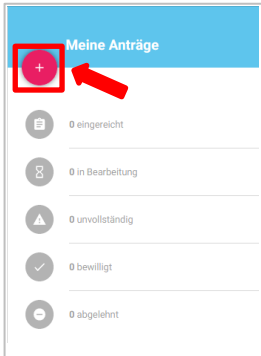


4. Anmeldung im Portal für Kostenbefreiung

Geben Sie hier nun Benutzernamen und das Passwort ein, die Sie bei der Registrierung festgelegt und aufgeschrieben haben.



5. Kostenbefreiung beantragen



Hier erhalten Sie einen Überblick über die von Ihnen gestellten Anträge. Hier können Sie einen neuen Antrag auf Kostenbefreiung stellen. Sie können auch fehlende Unterlagen zu einem unvollständigen Antrag ergänzen.

Das kostenlose Prüfverfahren kann nur von Geflüchteten genutzt werden. Sie müssen deshalb belegen, dass Sie Geflüchtete(r) sind. Hier geben Sie deshalb bitte an, seit wann Sie in Deutschland sind. Durch Klicken auf die „kleine Wolke“ können Sie dann auch Ihr Aufenthaltsdokument als Nachweis über Ihren Status als Flüchtling hochladen. Dies geht mit dem Handy besonders einfach, da Sie einfach ein Foto mit dem Handy machen können.

Kostenbefreiung beantragen

Beleg des Flüchtlingsstatus


Ich bin in Deutschland seit

Januar


2017


Bitte laden Sie ein Dokument hoch, welches Ihren Flüchtlingsstatus belegt (entweder ein Foto, Scan oder PDF/Acrobat Datei. Microsoft Office Dateien werden nicht akzeptiert).


Flüchtlingsausweis, Aufenthaltsgestattung, Duldung, Aufenthaltserlaubnis*




Beispiele:









Die zweite Voraussetzung für die Teilnahme am kostenlosen Prüfverfahren ist ein ernsthaftes Interesse an einem Studium in Deutschland. Dieses ernsthafte Interesse können Sie auf zwei verschiedenen Arten nachweisen. Eine Möglichkeit ist der TestAS (Option 1), die andere Möglichkeit eine Bescheinigung der Universität (Option 2).


Option 1: Nachweis eines anerkannten Prüfverfahrens (TestAS)

Ich habe einen TestAS absolviert am

Meine TestAS-Teilnehmernummer ist


Bitte das TestAS - Zertifikat hochladen (entweder ein Foto, Scan oder PDF/Acrobat Datei. Microsoft Office Dateien werden nicht akzeptiert).

TestAS - Zertifikat



Der TestAS ist ein Test über die Fähigkeit, in Deutschland studieren zu können. Weitere Informationen zum TestAS finden Sie auf www.testas.de. Dort erfahren Sie auch, wo Sie den Test ablegen können.


Certificate TestAS



Option 2: Nachweis einer Prüfung an einer Hochschule


Anstatt eines bestandenen TestAS kann ich eine Prüfung/Beratung an einer Universität nachweisen (entweder ein Foto, Scan oder PDF/Acrobat Datei. Microsoft Office Dateien werden nicht akzeptiert).

Bescheinigung der Universität



ANTRAG ABSENDEN

Ein Bescheinigung der Hochschule („Beratungsschein“) erhalten Sie in den Informationsveranstaltungen zum Orientierungsjahr. Die Termine und die Möglichkeit zur Anmeldung für diese Veranstaltungen finden Sie unter www.uol.de/orientierungsjahr.



6. Bestätigung über die Kostenbefreiung

Innerhalb von maximal 2 Tagen erhalten Sie eine Bestätigung von [uni-assist e.V.](mailto:uni-assist.e.v.) per E-Mail, dass Sie am kostenlosen Prüfverfahren teilnehmen.

Sobald Sie diese E-Mail erhalten haben, können Sie mit dem Schritt 2: Bewerbung über [uni-assist e.V.](mailto:uni-assist.e.v.) fortfahren.

Ihr Antrag auf Kostenbefreiung, Your application for cost exemption for refugees

noreply@uni-assist.de

Gesendet: Mi 21.06.2017 12:45

An: Bewerbung OJahr

Berlin, den 12.6.2017

Ihr Antrag auf Kostenbefreiung - Bewerber-Nummer 1732904

Sehr geehrter Donald Duck

vielen Dank für Ihren Antrag auf Kostenbefreiung vom 22.11.2016.

Sie können sich ab sofort für insgesamt drei Hochschulen pro Semester kostenlos bewerben. Jede weitere Bewerbung in diesem Semester kostet 15 Euro.

Mit freundlichen Grüßen
Esther Ery

Arbeits- und Servicestelle für internationale Studienbewerbungen uni-assist e. V.

Herzlichen Glückwunsch! Sie können sich nun kostenfrei für das „Orientierungsjahr für Geflüchtete“ an der Universität Oldenburg bewerben.

Nutzen Sie hierzu die Anleitung „Schritt 2: Bewerben über uni-assist e.V.“