




<p>Datum: 30.01.2007 Bearbeiterin: Frau Düser Arbeitsbereich: Reinigungsarbeiten Arbeitsplatz: Reinigung der sanitären Anlagen</p>	<h1>Betriebsanweisung</h1> <p>gemäß § 20 GefStoffV</p> <p>für Gefahrstoffe</p>	<h1>Nr.: 9</h1>
Gefahrstoffbezeichnung		
 Reizend	<h2>KANDA PLUS</h2> <p>Allzweckreiniger-Hochkonzentrate enthält: Tenside, Phosphorsäure</p> <p>Gefahrensymbol: Reizend (Xi)</p>	
<p>Die folgenden Hinweise beziehen sich auf den Umgang mit dem konzentrierten Produkt und nicht auf den Gebrauch mit der verdünnten Lösung.</p>		
Gefahren für Mensch und Umwelt		
	<p>Reizt die Augen und die Haut Bildet mit hydrochloridhaltigen Reinigungsmitteln gefährliche Dämpfe (giftiges Chlorgas).</p> <p>Wassergefährdend: darf nicht unverdünnt in Grundwasser, Kanalisation gelangen.</p>	
Schutzmaßnahmen und Verhaltensregeln		
	<p>Beim Ab- und Umfüllen Verspritzen vermeiden! Beim Verdünnen dem Wasser zugeben, nie umgekehrt. Gefäß nicht offen stehen lassen! Nach Arbeitsende und vor jeder Pause Hände gründlich reinigen! Hautpflegemittel verwenden! Verunreinigte Kleidung wechseln! Dosierung und Anwendungshinweise sorgfältig beachten. In den Arbeits- und Lagerräumen nicht rauchen, essen und trinken, sowie keine Lebensmittel, Getränke oder Tabak aufbewahren.</p> <p>Augenschutz: Bei Spritzgefahr: Gestellbrille</p> <p>Handschutz: Handschuhe aus Polychloropren, Nitril oder Butylkautschuk.</p> <p>Hautschutz: Für alle unbedeckten Körperteile fetthaltige Hautschutzsalbe verwenden.</p>	
Verhalten im Gefahrenfall		
Feuerwehr: 112	<p>Nach Verschütten mit saugfähigem Material (z.B. Universalbinder, Wischlappen) aufnehmen und anschließend auswaschen. Produkt ist nicht brennbar.</p>	
Erste Hilfe		
	<p>Bei jeder Erste-Hilfe-Maßnahme: Selbstschutz beachten und umgehend Arzt verständigen.</p> <p><u>Nach Hautkontakt:</u> Spülung unter fließendem Wasser und Seife. Hautpflege. Beschmutzte, getränkte Kleidung sofort ausziehen.</p> <p><u>Nach Augenkontakt:</u> Sofortige Spülung unter fließendem Wasser (10 Minuten lang) bei gespreizten Lidern, Immer Augenarzt aufsuchen!</p> <p><u>Nach Verschlucken:</u> Kein Erbrechen herbeiführen. In kleinen Schlucken viel Wasser trinken, Facharzt aufsuchen</p>	
Sachgerechte Entsorgung		
	<p><u>Entsorgung:</u> Mehrweggebinde an die Lieferfirma zurückgeben. Entleerte Einweggebinde über den Grünen Punkt entsorgen.</p>	

 Unterschrift des Dezenten