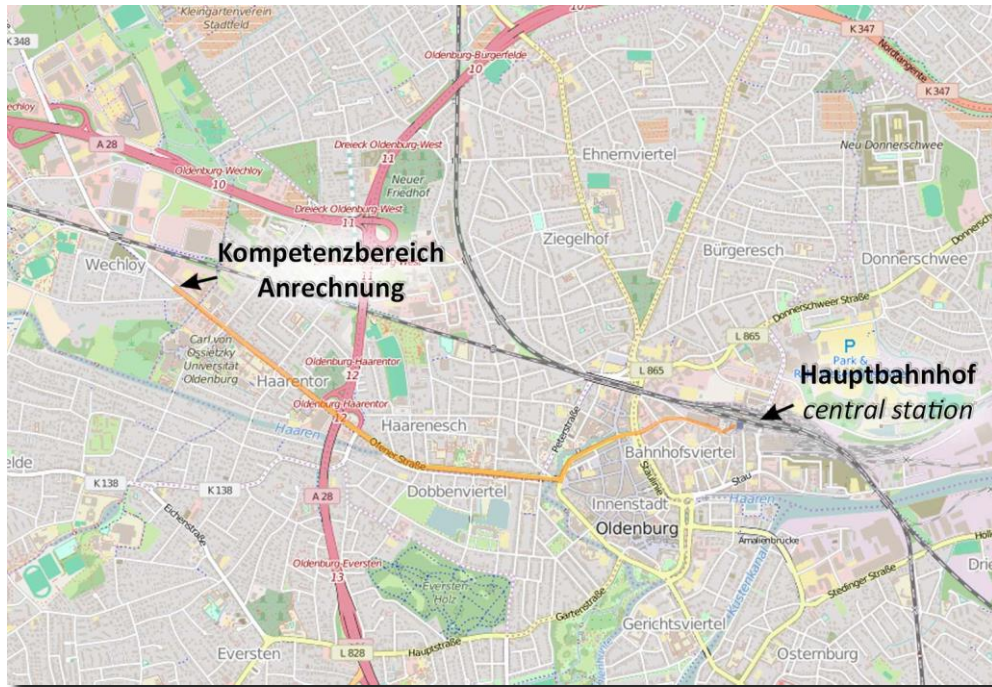


## Wegbeschreibung zum Kompetenzbereich Anrechnung *Detailed directions to the „Kompetenzbereich Anrechnung“*



### 1. Anfahrt mit dem Bus

Fahren Sie mit dem Bus vom Hauptbahnhof aus

- mit der Linie **306** (Richtung: „Universität“),
- der Linie **310** (Richtung: „Wehnen“ oder „Familia-Center“)
- oder mit der Linie **S35** (Richtung: „Westerstede“)

bis zur Haltestelle **„Universität - B“**.

Bei Fragen/ Problemen fragen Sie nach der Bushaltestelle **„Universität“**.

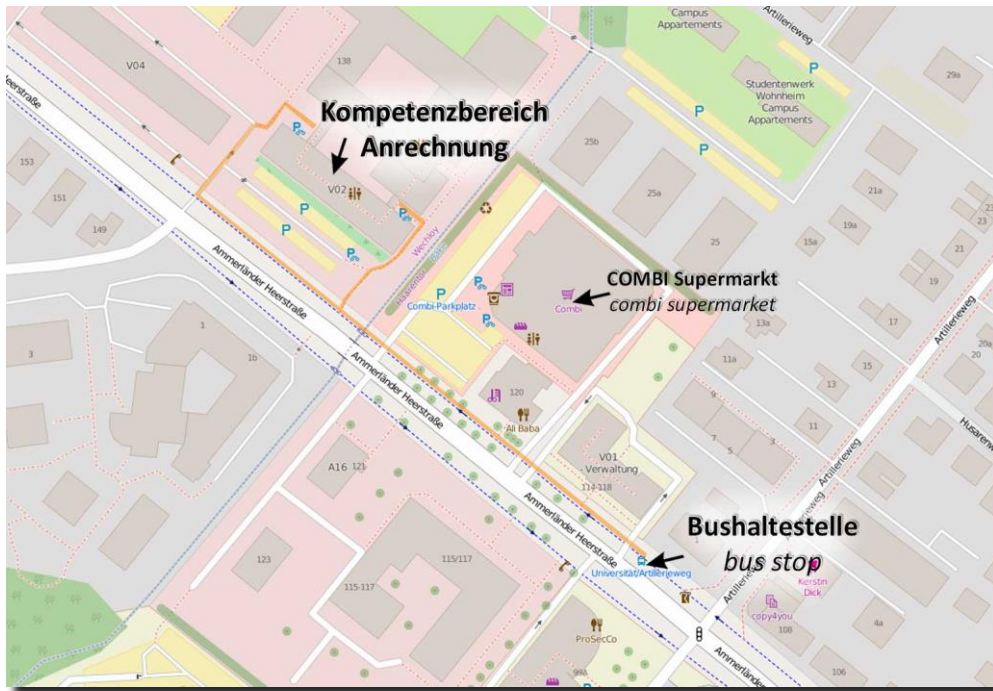
### 1. Journey by bus

If you start from central station, take either the bus line

- **306** (to: „Universität“),
- **line 310** (to: „Wehnen“ or „Familia-Center“)
- **or line S35** (to: „Westerstede“).

Get off at the stop **„Universität – B“**.

If you have trouble finding the right way, ask for the bus stop **„University“**.



## 2. Das Gebäude finden

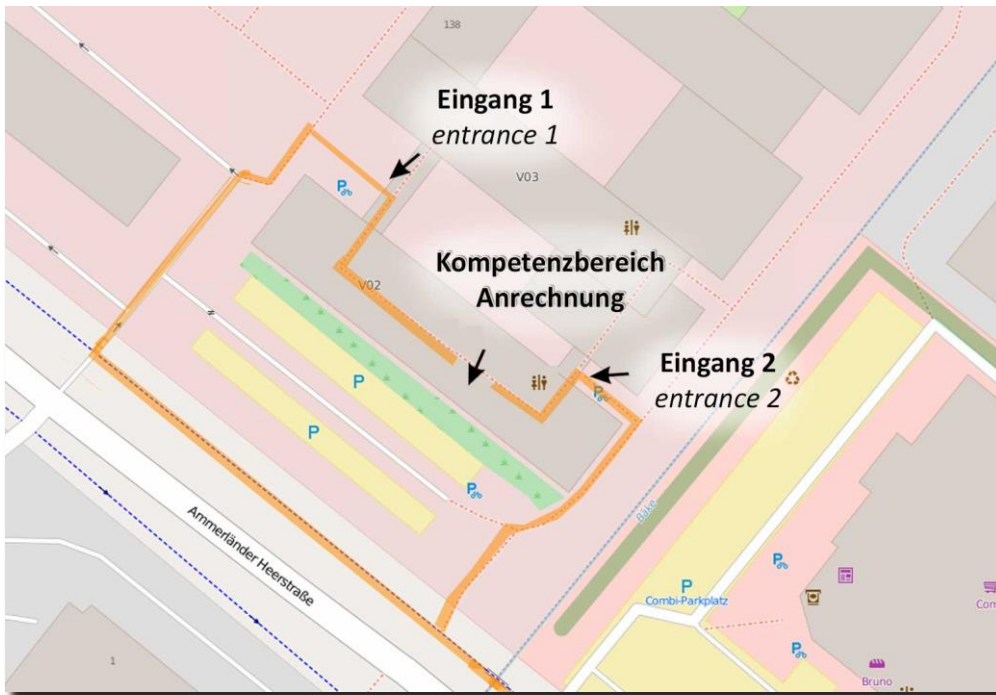
- Gehen Sie von der Bushaltestelle „Universität – B“ etwa 200 Meter weiter in Fahrtrichtung. Zur Orientierung: Auf dem Weg sehen Sie auf der rechten Seite ein Restaurant („Ali Baba“) und einen Supermarkt („Combi“).
- Anschließend überqueren Sie einen kleinen Bach.
- Nach diesem Bach sehen Sie auf der rechten Seite einen Parkplatz.
- Biegen Sie rechts ab. Dort sehen Sie das **Gebäude „V02“**

Bei Fragen/ Problemen fragen Sie nach der Adresse „**Ammerländer Heerstraße 136**“ oder dem Gebäude **V02**.

## 2. How to find the building

- From the "Universität - B" bus stop, walk about 200 meters in the direction of travel. For your orientation: You'll pass a restaurant named „Ali Baba“ and a supermarket named „Combi“ on your right-hand side.
- After that you cross a small stream.
- Behind this stream you will see a parking lot.
- Turn right. You will see the **building „V02“** right in front of you.

If you have trouble finding the right way, ask for the address „**Ammerländer Heerstraße 136**“ or the university building **V02**.



### 3. Den richtigen Raum finden

Das Gebäude V02 hat zwei Eingänge.

Über Eingang 1:

- Gehen Sie um das Gebäude V02 herum.
- Dort sehen Sie eine Schiebetür aus Glas. Betreten Sie das Gebäude durch diese Schiebetür.
- Biegen Sie rechts ab und gehen sie hoch in die zweite Etage (dazu gibt es entweder die **Treppe** oder einen **Aufzug**).
- Gehen sie anschließend links den Flur entlang.
- Der „Kompetenzbereich Anrechnung“ befindet sich in **der zweiten Etage** in **Raum 210**.

Über Eingang 2:

- Folgen Sie dem gepflasterten Weg von der Straße rechts am Gebäude V02 entlang.
- Biegen Sie am Fahrrad-Parkplatz links ab und betreten Sie das Gebäude.
- Biegen Sie links ab, nehmen die Treppe und gehen in die zweite Etage.
- Gehen Sie anschließend rechts den Flur entlang.
- Der „Kompetenzbereich Anrechnung“ befindet sich in **der zweiten Etage** in **Raum 210**.

Bei Fragen/ Problemen fragen Sie nach dem „**Kompetenzbereich Anrechnung**“ bzw. der Raum Nr. **210**.

### **3. How to find the correct room**

*There are two entrances to the building V02.*

*Access via entrance 1:*

- *Walk around the building V02.*
- *You will see a sliding door. Take that entrance into the building.*
- *Turn right and go to the second floor. (Take either the **stairs** or the **elevator**.)*
- *On the second floor, turn left and walk along the corridor.*
- *The „Kompetenzbereich Anrechnung“ is located on the **second floor in room 210**.*

*Access via entrance 2:*

- *Follow the little stoned path that runs right-hand along the building V02.*
- *At the bicycle parking lot turn left and enter the building.*
- *Turn left and take the stairs to get to the second floor.*
- *After that turn right and walk along the corridor.*
- *The „Kompetenzbereich Anrechnung“ is located on the **second floor in room 210**.*

*If you have trouble finding the right way, ask for the „**Kompetenzbereich Anrechnung**“ or the room no. **210**.*